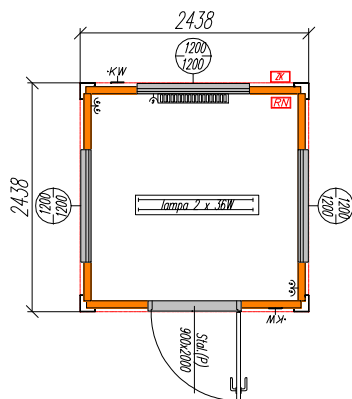


# Segmenty kontenerowe dozoru

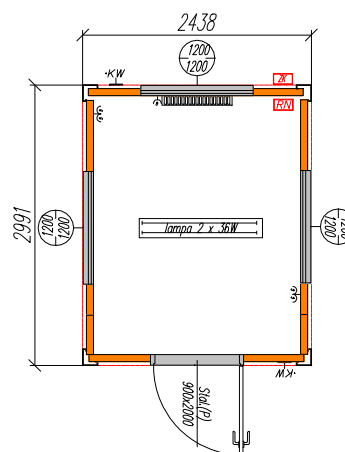
Wymiary: zgodnie z rysunkami

Wysokość wew.: 2500 mm

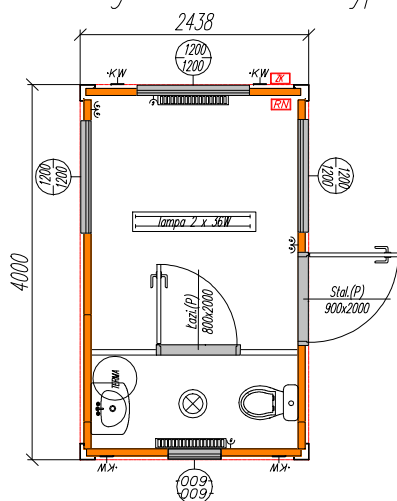
## Segment dozoru typ 1



## Segment dozoru typ 2



## Segment dozoru typ 3



PRAWA AUTORSKIE TEGO RYSUNKU SĄ  
WŁASNOŚCIĄ  
FIRMY "TOMER TOMASZ RÓŻYCKI"  
NINIEJSZY RYSUNEK NIE MOŻE BYĆ  
KOPIOWANY ANI UDOSTĘPNIANY BEZ  
UZGODNIENIA Z W/W FIRMA